



The ESG Consortium

THINK SUSTAINABILITY, ACT RESPONSIBLY

Powered by JSESG Group

Introduction

1. Login to ESGC Member Portal
2. Submit your ESG Indicators
3. View your Performance



ESG聯盟

思考持續性，行事負責任

Website: <https://portal.esg-c.org/>

中 Eng

會員介面



登入

請輸入登入電郵地址

✉ 電郵地址

Alex.chan@company_a.com

提取驗證碼



登入

請輸入一次性驗證碼(可在已註冊電郵郵箱中找到)

☞ 一次性驗證碼

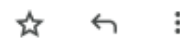
4 5 2 3 6 3

提交

返回



The ESG Consortium Platform <otp@co... 2:12 PM (1 minute ago) to me



Hello,
Please use the verification code below on the ESG Consortium Platform.

452363

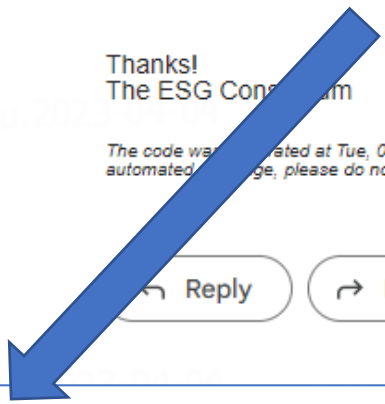
If you didn't request this, you can ignore this email or let us know.

Thanks!
The ESG Consortium

The code was generated at Tue, 04 Apr 2023 14:12:02 HKT and will be expired after 60 minutes. This is an automated message, please do not reply.

Reply

Forward





The ESG Consortium

THINK SUSTAINABILITY, ACT RESPONSIBLY

Powered by JSESG Group

Introduction

1. Login to ESGC Member Portal
2. Submit your ESG Indicators
3. View your Performance



儀表板

您的ESG數據

未提交數據 [點擊這裏](#) 提交第一輪數據。

環境和能源使用

報告範圍 (12月31日)



水資源

報告範圍 (12月31日)



氣候風險

報告範圍 (12月31日)



氣候風險

報告範圍 (12月31日)



行業分類
行政及支援服務活動

時間段

2023年第2季 四月至六月

能源使用

購入汽油量(公升)

1023

購入柴油量(公升)

501

從中華電力購入電量(kwh)

1023

從香港電燈購入電量(kwh)

0

耗水量

季度用水量(立方米)

130

廢物產生

設置了回收桶?

是 否

回收了的紙張重量(公斤)

5

回收了的鋁罐重量(公斤)

0

回收了的塑膠重量(公斤)

4

回收了的玻璃瓶重量(公斤)

0

棄置了的垃圾重量(公斤)

12

環保選材

制定綠色採購政策?

是 否

綠色採購佔採購總額之百分比 *

30

使用節能照明器具之百分比

90

使用節能冷氣之百分比

100

使用電動汽車之百分比

50

安全培訓

制定安全政策?

是 否

提供安全培訓?

是 否

提供安全培訓次數 *

3

制定職業健康政策?

是 否

提供職業健康培訓?

是 否

提供職業健康培訓次數 *

2

多元化

管理職位的男女比例

3

:

1

非管理職位的男女比例

10

:

9

員工不同國籍的數目

2

員工中黃種人、黑種人、白種人的比例

23

:

0

:

0

反貪污

制定反貪污政策?

是 否

提供反貪污培訓?

是 否

提供反貪污培訓次數 *

1

稅務

按時繳納稅款?

是 否

曾被徵收稅務罰款?

是 否

本人/本公司僅此作出聲明，以上所填報的所有資料，均屬正確無誤。

提交數據

社區投資

投入社區服務的總時數 (小時)

過去 3 個月的總計

社區服務捐款總金額 (港元)

過去 3 個月的總計

就業

辭職人數

過去 3 個月的總計

培訓及發展

培訓時數

過去 3 個月的總計

治理 - 健康與安全

與健康和安全的定罪數量

過去 3 個月的總計

提交數據

下載報告 常見問題 登出



數據提交

謝謝您的提交

OK

2023年第1季 一月至三月

行業分類

資訊及通訊

燃料和能源使用

用電量 (千瓦時)

電費單中的千瓦時數 (過去 3 個月的總計)。

耗水量

食水用量 (立方米)

水費單中的度數 (過去 3 個月的總計)。

[↑ 提交數據](#)[提交紀錄](#)

提交紀錄

您曾提交給ESG聯盟的數據紀錄

行動

提交時間

紀錄時段

上傳者

[🔍 觀看](#)[▼ 顯示紀錄](#)

2023-04-04 14:51:18

2023 Q1 Jan - Mar

wbrayxu@gmail

提交詳情



提交詳情 2023-04-04 14:51:18	紀錄時段 2023年第1季 一月至三月	員工人數 (季末) 65	員工人數 (最近3個月的平均值) 69
行業分類 資訊及通訊	上傳者 wbrayxu@gmail.com	版本 3	
E 燃料和能源使用 用電量 (千瓦時) 678	W 耗水量 食水用量 (立方米) 1234	Env 環保選材 回收/綠色材料的類型使用數量 LED燈, 可持續塗料, 再造紙, 再生木材, 其他: recycled plastics	
S 社區投資 投入社區服務的總時數 (小時) 50	社區服務捐款總金額 (港元) 10000	Emp 就業 辭職人數 3	
Dev 培訓及發展 培訓時數 150			
G 治理 - 健康與安全 與健康和安全的定罪數量 0			

3ae1c3470e25426a6807fb0e862c127d8addc7818a4c5e584659a1518c7184d8

[關閉](#)



The ESG Consortium

THINK SUSTAINABILITY, ACT RESPONSIBLY

Powered by JSESG Group

Introduction

1. Login to ESGC Member Portal
2. Submit your ESG Indicators
3. View your Performance

燃料和能源使用

用電量 (千瓦時)



2023年第1季表現 我的: 678 行業: 6,370

社區投資

投入社區服務的時間 (小時/員工)



2023年第1季表現 我的: 1 行業: 3

培訓及發展

培訓時數



2023年第1季表現 我的: 150 行業: 230

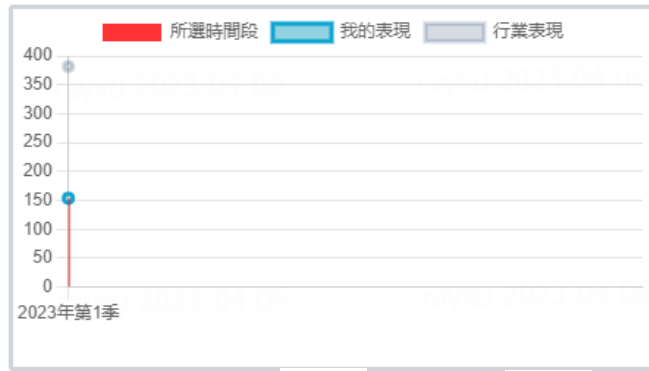
耗水量

食水用量 (立方米)



2023年第1季表現 我的: 1,234 行業: 6,370

社區服務捐款額 (港元/員工)



2023年第1季表現 我的: 150 行業: 381

治理 - 健康與安全

與健康和安全的定罪數量



2023年第1季表現 我的: 0 行業: 75

儀表板 - 您的ESG數據

環保選材

綠色採購措施



2023年第1季表現 我的: 5.00 行業: 2.64

就業

員工流失率 (%)



2023年第1季表現 我的: 4.35 行業: 543.63

員工參與度

平均數參與 ESG 活動的員工人數



2023年第1季表現 我的: 0 行業: 0



下載報告

您可在這下載您的ESG報告

行動

紀錄時段

發行日期

狀態

備註



(英文版本)

2023年第1季 一月至三月

2023-06-19

成功

季度報告已可下載



(中文版本)

2023-05-01

數據紀錄時段	數據輸入期	ESG報告可下載日
第1季數據 (1月至3月)	4月1 - 30日	輸入完成後即時下載
第2季數據 (4月至6月)	7月1 - 31日	
第3季數據 (7月至9月)	10月1 - 30日	
第4季數據 (10月至12月)	1月1 - 31日	

ESG Recognition Scheme Report

Company Information

Company name:	ESGC
Reporting period:	2023 Q2 Apr - Jun
Business type:	Administrative and support service activities

Part I - Environmental Performance

Energy Consumption

		Compare with Last Quarter
Usage of petrol (L)	1,023	↑923%
Usage of diesel (L)	501	↑4,910%
Usage of electricity - CLP (kWh)	1,023	↑2.3%
Usage of electricity - HKE (kWh)	0	0%

Water Consumption

Usage of fresh water (m ³)	130	N.A.
--	-----	------

Waste Produced

Total weight of waste recycled per quarter (kg)	9	↓97.63%
Total weight of waste disposed per quarter (kg)	12	↓87.87%

Selection of Materials

Green procurement percentage (%)	1	0%
Percentage of using low-carbon emissions apparatus (%)		

Carbon Footprint (m³)

	3051.77	↑176.35%
--	---------	----------

Part II - Social Performance

Community Investment

Money donated to support community service (HKD)	10000	0%
Number of manhours devoted in community service (man hour)	30	↓70%

Safety Training

Number of safety trainings provided	3	↓70%
Number of health trainings provided	2	↓80%

Diversity

Gender ratio in management position (men : women)	3:1	↑N.A.
Gender ratio in non-management position (men : women)	10:9	↑N.A.
Number of nationalities	2	0%
Racial ratio (yellow : black : white)	23:0:0	↑N.A.

Part III - Governance Performance

Governing anti-corruption

Anti-corruption policies	No	↓100%
--------------------------	----	-------

ESG 認可計劃報告

公司資訊

公司名稱:	ESGC 公會
報告時間段:	2023 年第 2 季 四月至六月
行業類別:	行政及支援服務活動

第一部分 - 環境表現

		與上季比較
能源使用		
可燃燃料使用 - 汽油 (公升)	1,023	↑923%
可燃燃料使用 - 柴油 (公升)	501	↑4,910%
電力用量 - 中華電力 (千瓦時)	1,023	↑2.3%
電力用量 - 香港電燈 (千瓦時)	0	0%
耗水量		
食水用量 (立方米)	130	不適用
廢物產生		
季度廢物回收重量(公斤)	9	↓97.63%
季度垃圾堆填重量(公斤)	12	↓87.87%
環保選購		
綠色採購之百分比(%)	1	0%
使用低碳排放設備之百分比(%)		
碳足跡 (立方米)	3051.77	↑176.35%

第二部分 - 社會表現

		與上季比較
社區服務投資		
社區服務捐款總金額(港元)	10000	0%
投入社區服務的總時數(工時)	30	↓70%
安全及健康培訓		
安全培訓總數	3	↓70%
健康培訓總數	2	↓80%
多元化		
管理職位之男女比例 (男 : 女)	3:1	↑不適用
非管理職位之男女比例 (男 : 女)	10:9	↑不適用
員工總數	2	0%
種族比例 (黃種人: 黑種人 : 白種人)	23:0:0	↑不適用



The ESG Consortium

THINK SUSTAINABILITY, ACT RESPONSIBLY

Powered by JSESG Group

Introduction

1. Login to ESGC Member Portal
2. Submit your ESG Indicators
3. View your Performance
4. View ESG activities participations



儀表板

數據提交

下載報告

ESG 幣

常見問題

登出



ESG幣和ESG積分總結

已收集ESG幣和已取得ESG積分的總結

從兌換禮品收到的 ESG 幣數量。

E	62
S	28
G	0
總數	90

ESG 積分

E 積分	329
S 積分	95
G 積分	37
總積分	461

註: ESG分數是計算員工在"ESG環友理"裏參與所有ESG活動的貢獻指數。